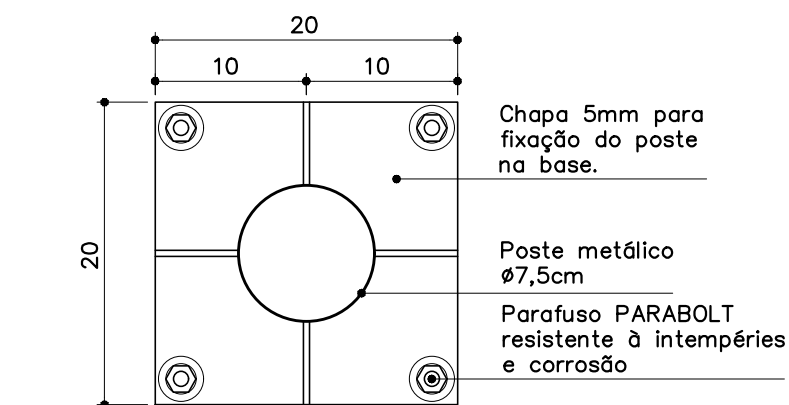


PLANTA MASTRO

ESCALA 1: 25



PLANTA – CHAPA DE FIXAÇÃO

ESCALA 1: 5

OBS. PARA TODOS ACESSÓRIOS DE FERRO

– Todos os materiais utilizados nos acessórios de ferro deverão ser isentos de falhas de laminação e defeitos de fabricação. Os perfis, barras e chapas de ferro utilizados na fabricação das peças serão isentos de empenamentos, defeitos de superfície e diferenças de espessura. As dimensões deverão atender as exigências de resistência pertinente ao uso, bem como aos requisitos estéticos.

– A associação entre os perfis, bem como com outro elemento da edificação, deverá garantir uma perfeita estanqueidade. Sempre que possível, na junção dos elementos será realizada solda, evitando-se rebites e parafusos.

– Todos os ângulos ou linhas de emenda serão esmerilhados ou limados, de modo a serem removidas as saliências e asperezas da solda. As peças de ferro deverão ser entregues com fundo preparador (zarcão). A instalação deverá obedecer ao alinhamento, prumo, esquadro e nivelamento indicado no projeto.

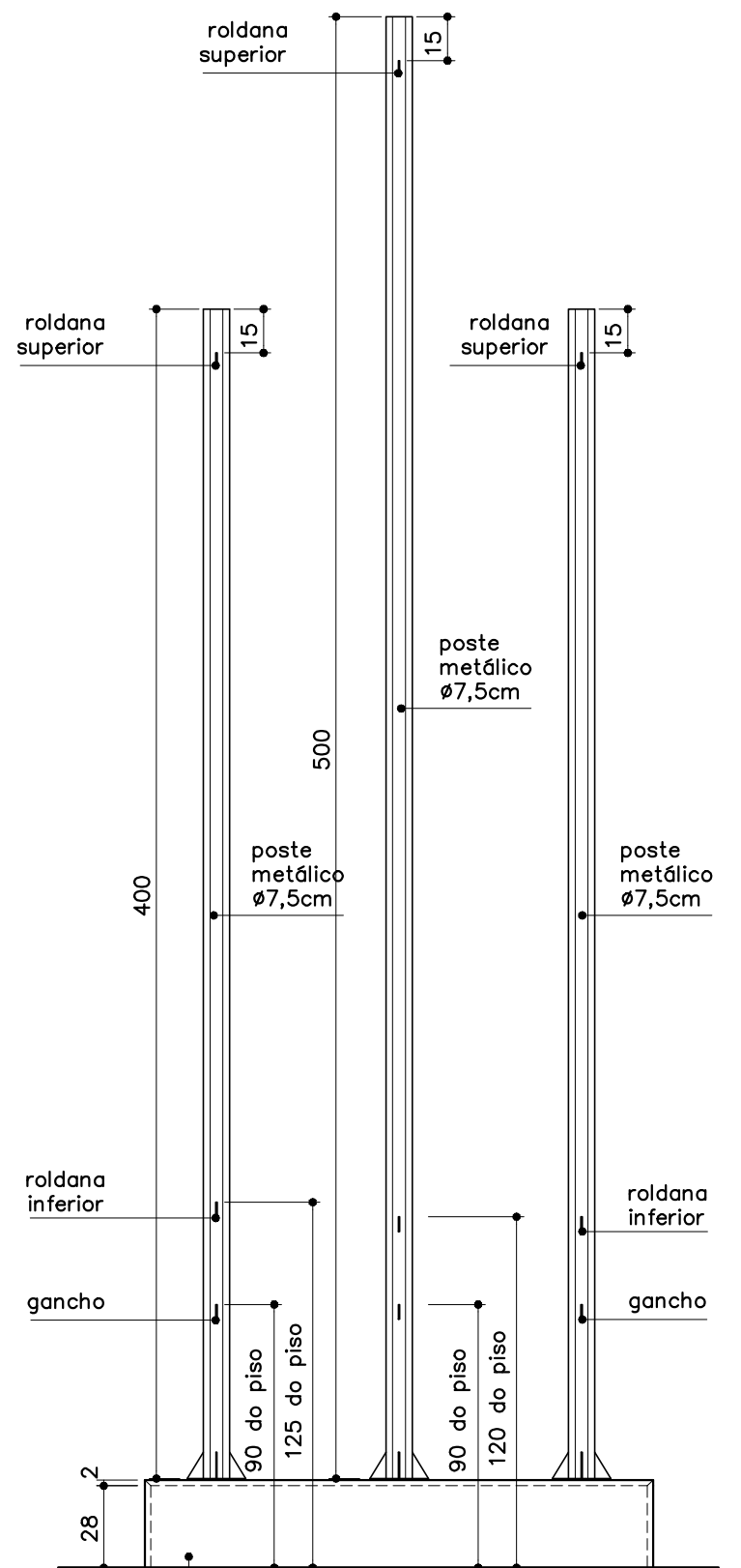
OBSERVAÇÕES:

- CONFERIR MEDIDAS NO LOCAL;
- PINTURA DAS PEÇAS METÁLICAS COM ESMALTE SINTÉTICO BRILHANTE CINZA PLATINO
- AS ESPECIFICAÇÕES COMPLETAS ESTÃO NO CADERNO DE ESPECIFICAÇÕES – CONSULTAR!

PROMOTORIAS DE JUSTIÇA DE CATAGUASES – MG

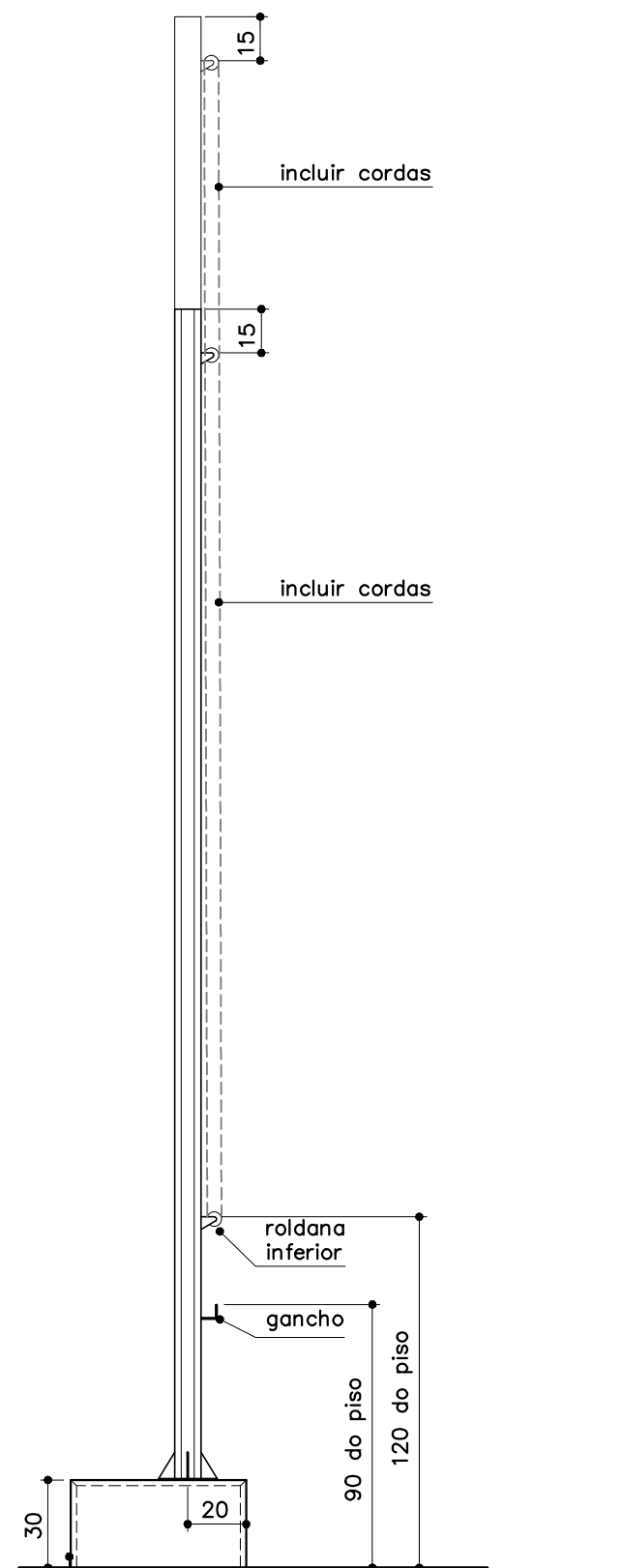
DETALHAMENTO: MASTRO PARA BANDEIRAS

CONTEÚDO:	PLANTAS	REVISÃO 00	30/11/22
DESENHO:	DANIELA ANDRADE		FOLHA: 01/02



ELEVAÇÃO FRONTAL

ESCALA 1:25



ELEVAÇÃO LATERAL

ESCALA 1:25

OBSERVAÇÕES:

- CONFERIR MEDIDAS NO LOCAL;
- PINTURA DAS PEÇAS METÁLICAS COM ESMALTE SINTÉTICO BRILHANTE CINZA PLATINO
- AS ESPECIFICAÇÕES COMPLETAS ESTÃO NO CADERNO DE ESPECIFICAÇÕES – CONSULTAR!

PROMOTORIAS DE JUSTIÇA DE CATAGUASES – MG

DETALHAMENTO: MASTRO PARA BANDEIRAS

CONTEÚDO:	ELEVAÇÕES	REVISÃO 00	30/11/22
DESENHO:	DANIELA ANDRADE		FOLHA: 02/02